

LG ROOS ♡
Art Products



Herinnerings stenen

Informatiebrochure en prijzen

WWW.LGROOSARTPRODUCTS.COM

Introductie



Allereerst, gecondoleerd met het verlies van uw dierbare.

Mijn naam is Laeti Roos en sinds 2019 heb ik besloten om het onderwijs te verlaten en mij volledig te wijden aan mijn passie. Het concept van herinneringsstenen is ontstaan rondom het overlijden van mijn nichtje, Lorientte, in mei 2019. Ik liep al langer met het idee om een tastbaar aandenken te creëren voor nabestaanden. Ik wilde iets dat anders is dan wat al bestaat en uniek is. Toen kwam ik op het idee om mijn kunst te combineren met het creëren van een aandenken. Dit is iets wat ik zelf heel graag had gewild toen mijn vader in 1998 overleed, maar wat ik toendertijd niet kon vinden. Op deze manier hoop ik mensen te helpen bij het rouwproces.

Liefs,



Laeti Roos



01 Werkwijze
Blz. 4

02 Stappenplan
Blz. 6

03 Modelkeuze
Blz. 7

04 Bewerkingskeuze
Blz. 11

05 Extra opties
Blz. 13


06 Herinneringshanger
Blz. 16

07 Portfolio
Blz. 17

Werkwijze

Mijn werkwijze is zeer zorgvuldig, met alle respect voor uw dierbare. Wanneer u contact met mij opneemt, bespreek ik met u uw wensen. Vooraf verzoek ik u alvast alle opties in deze brochure te bekijken en uw wensen uit te kiezen.

Nadat u een keuze gemaakt heeft, stuurt u (eventueel) een kleine hoeveelheid as of bijvoorbeeld een haarlok aangetekend naar mij op. In de onderkant van de steen heb ik een gat gemaakt dat gevuld wordt met een combinatie van epoxy resin en hetgeen u mij opgestuurd heeft. Indien u dit wenst, wordt het gat op een mooie manier afgesloten en afgewerkt (zoals u in het filmpje kunt zien). Vervolgens is het ook mogelijk om een kleine tekst aan de onderkant van de steen te laten zetten. Dit kan bijvoorbeeld de naam en/of de overlijdensdatum zijn. Wanneer de steen af is en volledig gedroogd is, wordt deze weer naar u opgestuurd, uiteraard via aangetekende post.



Druk op de play button om hier een uitlegvideo van mijn werkwijze te bekijken

Een herinnering aan uw dierbare



“

Ik ben zo blij met mijn herinneringssteen. Het is een blijvend en tastbaar aandenken aan mijn vader.

Ik kijk er elke dag naar en vind het fijn om de steen even in mijn handen te houden.

– Gerdy Staub

”



Hieronder leest u welke mogelijkheden er allemaal zijn om uw steen naar uw wens te laten maken. De bedoeling is dat u volgens dit stappenplan een aantal keuzes maakt omtrent uw herinneringssteen en deze mij laat weten.

- 01** Modelkeuze
Op bladzijde 7 t/m 10 kunt u een geschikte steen kiezen .
- 02** Bewerkingskeuze
Op bladzijde 11 en 12 kunt u kiezen wat voor bewerking u wilt op de steen.
- 03** Extra opties
Op bladzijde 13 t/m 15 kunt u eventuele extra opties kiezen voor de steen.
- 04** Kleurkeuze
De laatste stap is om mij te laten weten welke kleur(en) u wenst op de steen.



Stappenplan

WWW.LGROOSARTPRODUCTS.COM

Modelkeuze: instapmodel

Dit model bevat de kleinste stenen waar ik mee werk. De prijs voor dit model is inclusief het volgende:

- De basisbewerking.
- Eigen kleurkeuze en combinatie van kleuren.
- De verwerking van as, een haarlokje of een ander klein aandenken.
- Een korte tekst aan de onderkant van de steen. Bijvoorbeeld de naam en datum van overlijden.
- Wanneer een gedeelte van het epoxy resin mengsel met as overblijft, wordt deze in een hartvorm gegoten en meegegeven. Indien u dit niet wenst, kunt u dit aangeven.
- Aangetekende verzending van de steen.


Er is meer mogelijk, kijk voor uitgebreidere opties bij:

- 04 Bewerkingskeuze (Blz. 11 en 12)
- 05 Extra opties (Blz. 13 t/m 15).

€100,-



Model 1: rond
Afmetingen:
7,0 cm diameter
3,0 cm dik



Model 2: hart
Afmetingen:
7,5 cm lang
7,0 cm hoog
3,5 cm dik



Model 3: rond/plat
Afmetingen:
7,0 cm diameter
2,5 cm dik

Modelkeuze: tussenmaat

Dit model bevat de iets grotere stenen waar ik mee werk. De prijs voor dit model is inclusief het volgende:

- De basisbewerking.
- Eigen kleurkeuze en combinatie van kleuren.
- De verwerking van as, een haarlokje of een ander klein aandenken.
- Een korte tekst aan de onderkant van de steen. Bijvoorbeeld de naam en datum van overlijden.
- Wanneer een gedeelte van het epoxy resin mengsel met as overblijft, wordt deze in een hartvorm gegoten en meegegeven. Indien u dit niet wenst, kunt u dit aangeven.
- Aangetekende verzending van de steen.

Er is meer mogelijk, kijk voor uitgebreidere opties bij:

- 04 Bewerkingskeuze (Blz. 11 en 12)
- 05 Extra opties (Blz. 13 t/m 15).

€120,-



Model 4: rond/bol

Afmetingen:

7,8 cm diameter

4,0 cm dik



Model 5: hart

Afmetingen:

10,0 cm lang

10,0 cm hoog

2,5 cm dik



Model 6: rond/plat

Afmetingen:

9,5 cm diameter

2,7 cm dik

Modelkeuze: luxe

Dit model bevat de op een na grootste stenen waar ik mee werk.
De prijs voor dit model is inclusief het volgende:

- De basisbewerking.
- Eigen kleurkeuze en combinatie van kleuren.
- De verwerking van as, een haarlokje of een ander klein aandenken.
- Een korte tekst aan de onderkant van de steen. Bijvoorbeeld de naam en datum van overlijden.
- Wanneer een gedeelte van het epoxy resin mengsel met as overblijft, wordt deze in een hartvorm gegoten en meegegeven. Indien u dit niet wenst, kunt u dit aangeven.
- Aangetekende verzending van de steen.

Er is meer mogelijk, kijk voor uitgebreidere opties bij:

- 04 Bewerkingskeuze (Blz. 11 en 12)
- 05 Extra opties (Blz. 13 t/m 15).

€140,-



Model 7: rond
Afmetingen:
12,5 cm diameter
4,0 cm dik



Model 8: waxinelichtje
Afmetingen:
9,0 cm diameter
6,5 cm hoog

Modelkeuze: royaal

Dit model bevat de grootste stenen waar ik mee werk. De prijs voor dit model is inclusief het volgende:

- De basisbewerking.
- Eigen kleurkeuze en combinatie van kleuren.
- De verwerking van as, een haarlokje of een ander klein aandenken.
- Een korte tekst aan de onderkant van de steen. Bijvoorbeeld de naam en datum van overlijden.
- Wanneer een gedeelte van het epoxy resin mengsel met as overblijft, wordt deze in een hartvorm gegoten en meegegeven. Indien u dit niet wenst, kunt u dit aangeven.
- Aangetekende verzending van de steen.

Er is meer mogelijk, kijk voor uitgebreidere opties bij:

- 04 Bewerkingskeuze (Blz. 11 en 12)
- 05 Extra opties (Blz. 13 t/m 15).

€180,-



Model 9: hart
Afmetingen:
14,0 cm lang
13,0 cm hoog
6,0 cm dik







Model 10: rond
Afmetingen:
14,0 cm diameter
4,5 cm dik



Model 11: ei
Afmetingen:
9,0 cm diameter
11,5 cm hoog

Bewerking: basis

Deze bewerking is inbegrepen bij de basisprijs. Alleen bij de basisbewerking is het ook mogelijk om te kiezen voor een matte afwerking doordat ik dan gebruik maak van een matte vernis. Kijk hieronder voor een aantal voorbeelden.



Bewerkingsskeuze: extra

Deze bewerking bestaat uit de keuze tussen een exclusief bewerkte steen of een steen met een 3D-bewerking. De meerprijs voor deze bewerkingsskeuze hangt af van het model van de steen.

Kijk hieronder voor een aantal voorbeelden.

Meerprijs per model:

instapmodel +€20,-

tussenmaat +€40,-

luxe +€60,-

royaal +€80,-



3D met libelle



Fijnbewerkt



Allerlei technieken



3D met bloemen



Fijnbewerkt



Allerlei technieken



3D met vlinder



3D met bloemen

Extra optie: epoxy ondergrond


Het is mogelijk om vanaf model tussenmaat, de steen volledig in de epoxy resin te zetten (m.u.v. de waxinelichthouder). Hierdoor heeft de steen een gladde, glanzende ondergrond waar de bewerking op gezet wordt. Sommige ondergrondverven komen hierdoor mooier uit door het toevoegen van een epoxylaag. De meerprijs voor deze optie hangt af van het model van de steen. Kijk hieronder voor een aantal voorbeelden.

Meerprijs per model:

tussenmaat +€40,-

luxe +€50,-

royaal +€60,-



Extra optie: swarovski

Het is mogelijk om te kiezen voor (extra) swarovski kristallen op de steen. Bij de 3D-bewerking worden al een aantal swarovski kristallen toegevoegd in o.a. de bloemen, maar wanneer u op de steen zelf extra swarovski kristallen wilt, is dit mogelijk tegen een meerprijs. Kijk hieronder voor een aantal voorbeelden.

Meerprijs:

+€20,-



Extra optie: standaard

Het is mogelijk om een standaard bij te bestellen voor uw herinneringssteen. Dit is echter niet voor elke steen van toepassing, neemt u dus contact met mij op om te controleren of een standaard bij uw gekozen model past (voor het instapmodel en het royaal model, is een standaard sowieso niet mogelijk). Kijk hieronder voor twee voorbeelden van stenen in een standaard.

Meerprijs:
tussenmaat +€10,-
luxe +€15,-



Herinneringshanger

Het is ook mogelijk om een hanger te laten maken die gegoten wordt met wat as er in verwerkt. Bij dit proces gebruik ik een ander materiaal, namelijk een kunstharz gebaseerd op gipsachtige producten en een acrylpolymeer. Wanneer de hanger droog is wordt deze beschilderd en creëer ik er een 3D-bloemetje op. De bloemblaadjes die ik voor de bloem gebruik zijn stuk voor stuk handgemaakt. Vervolgens decoreer ik het hangertje verder met acrylverf en een aantal swarovski kristallen. Op de achterkant van het hangertje giet ik een laagje resin. Op deze manier zet ik het plakooegje goed vast. De hanger heeft een diameter van ongeveer 3cm. Alle mogelijkheden zijn te vinden op het bestelformulier (te vinden op de website). Kijk hieronder voor een aantal voorbeelden.

€65,-





3D op een ei



Allerlei technieken



Allerlei technieken



3D Hendala



Allerlei technieken



3D



Portfolio



Allerlei technieken



3D



Hendala



Allerlei technieken



3D Hendala



Fijnbewerkt




Fijnbewerkt



Allerlei technieken



Basisbewerking



Basisbewerking



Allerlei technieken



3D